



ТЕРРИТОРИАЛЬНЫЙ ОРГАН
ФЕДЕРАЛЬНОЙ СЛУЖБЫ
ГОСУДАРСТВЕННОЙ СТАТИСТИКИ
ПО НИЖЕГОРОДСКОЙ ОБЛАСТИ

ИНДЕКСЫ ПОТРЕБИТЕЛЬСКИХ ЦЕН

оперативные данные, июль 2024 года

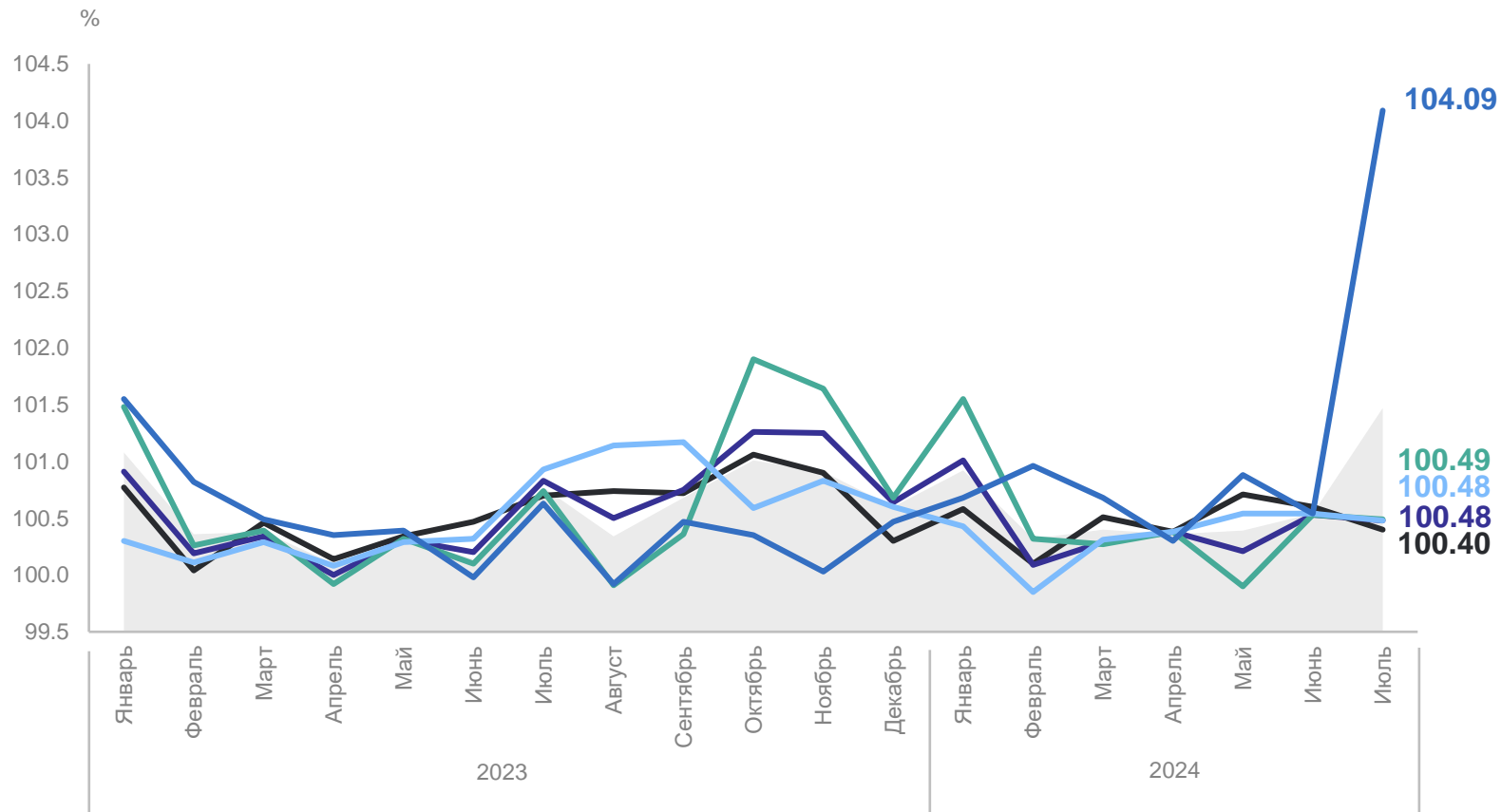
СОДЕРЖАНИЕ

Индексы потребительских цен	3
Индексы цен на отдельные группы и виды продовольственных товаров	5
Индексы цен на отдельные группы непродовольственных товаров	8
Индексы цен и тарифов на услуги	10
Индексы цен и тарифов на жилищные и коммунальные услуги	12

ИНДЕКСЫ ПОТРЕБИТЕЛЬСКИХ ЦЕН

июль 2024 г. в % к предыдущему месяцу

НИЖЕГОРОДСТАТ



ИПЦ 101.47

Все товары **100.48**

Продовольственные товары **100.49**

Непродовольственные товары **100.48**

Услуги **104.09**

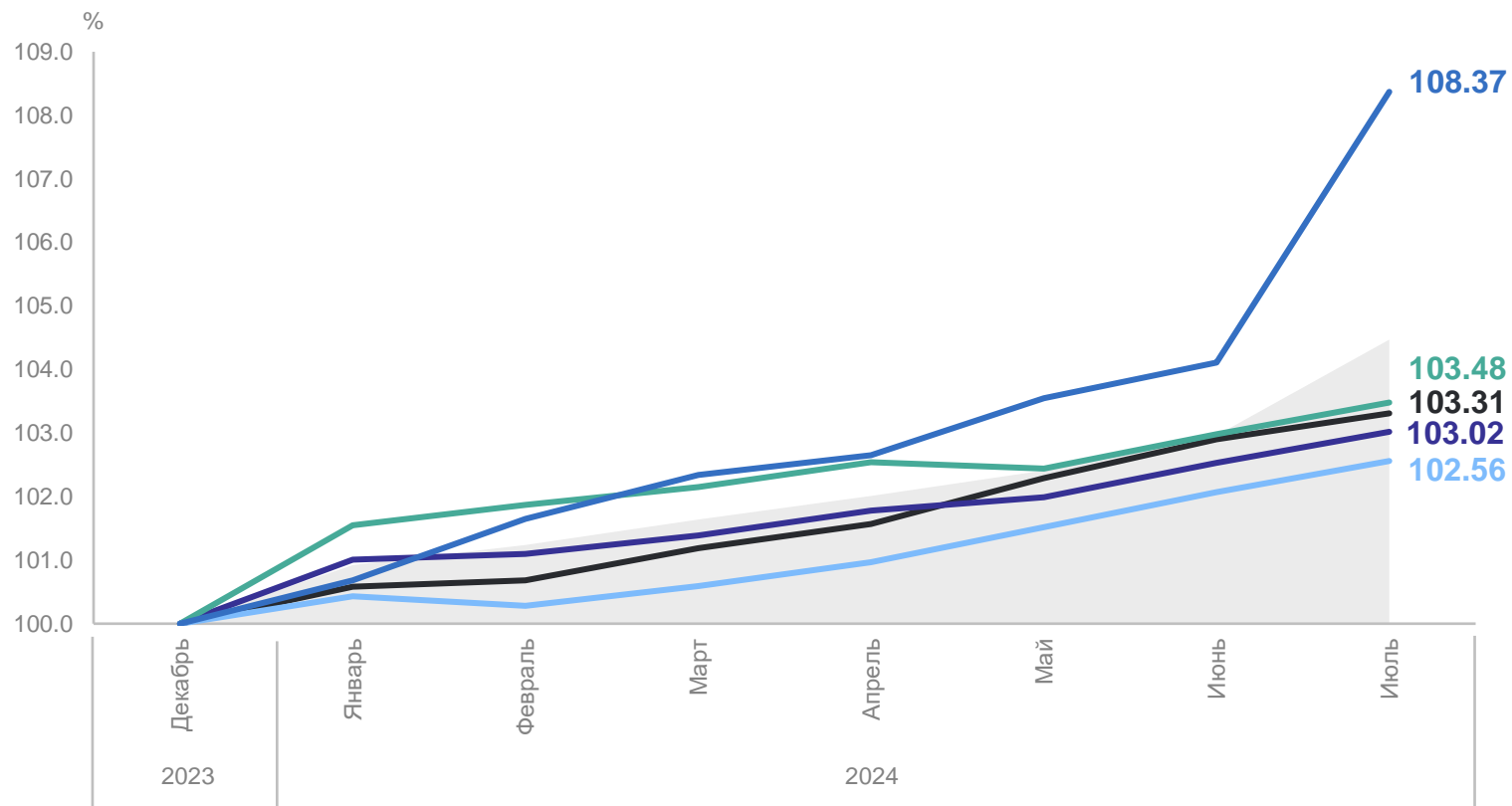
Базовый ИПЦ **100.40**

- ИПЦ
- Все товары
- Непродовольственные товары
- Базовый ИПЦ
- Услуги
- Продовольственные товары

ИНДЕКСЫ ПОТРЕБИТЕЛЬСКИХ ЦЕН

июль 2024 г. в % к декабрю предыдущего года

НИЖЕГОРОДСТАТ



ИПЦ **104.47**

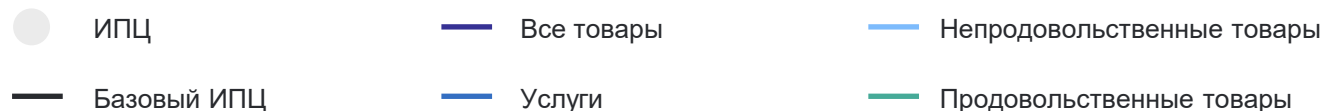
Все товары **103.02**

Продовольственные
товары **103.48**

Непродовольственные
товары **102.56**

Услуги **108.37**

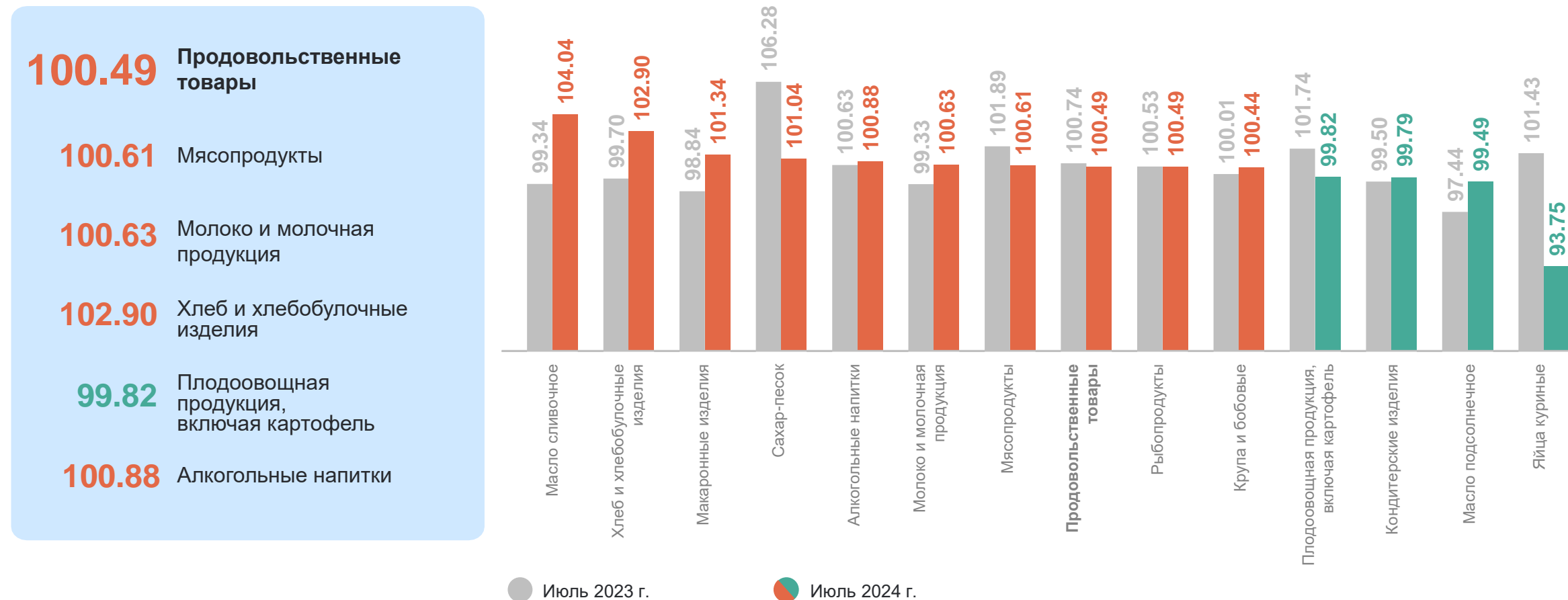
Базовый ИПЦ **103.31**



ИНДЕКСЫ ЦЕН НА ОТДЕЛЬНЫЕ ГРУППЫ И ВИДЫ ПРОДОВОЛЬСТВЕННЫХ ТОВАРОВ

июль 2024 г. в % к предыдущему месяцу

НИЖЕГОРОДСТАТ



СРЕДНИЕ ЦЕНЫ НА ПРОДОВОЛЬСТВЕННЫЕ ТОВАРЫ

июль 2024 г., рублей за единицу измерения

НИЖЕГОРОДСТАТ

Свинина (кроме
бескостного мяса), кг **286.04 ₺**

Куры охлажденные
и мороженые, кг **177.93 ₺**

Масло сливочное, кг **817.20 ₺**

Масло подсолнечное, л **117.75 ₺**

Творог, кг **345.61 ₺**

Молоко питьевое
цельное пастеризованное
2,5-3,2 % жирности, л **71.69 ₺**

Яйца куриные, 10 шт. **92.62 ₺**

Сахар-песок, кг **65.64 ₺**

Мука пшеничная, кг **39.78 ₺**

Вермишель, кг **85.45 ₺**

Рис шлифованный, кг **111.83 ₺**

Хлеб и булочные
изделия из пшеничной
муки различных сортов, кг **93.44 ₺**

Картофель, кг **44.84 ₺**

Капуста свежая
белокочанная, кг **38.17 ₺**

Лук репчатый, кг **40.04 ₺**

Морковь, кг **52.61 ₺**

Яблоки, кг **137.45 ₺**

Хлеб из ржаной
муки и из смеси
муки ржаной
и пшеничной, кг **63.51 ₺**

ИНДЕКСЫ ЦЕН НА ОТДЕЛЬНЫЕ ГРУППЫ ПРОДОВОЛЬСТВЕННЫХ ТОВАРОВ

июль 2024 г. в % к декабрю предыдущего года

НИЖЕГОРОДСТАТ

103.48 Продовольственные товары

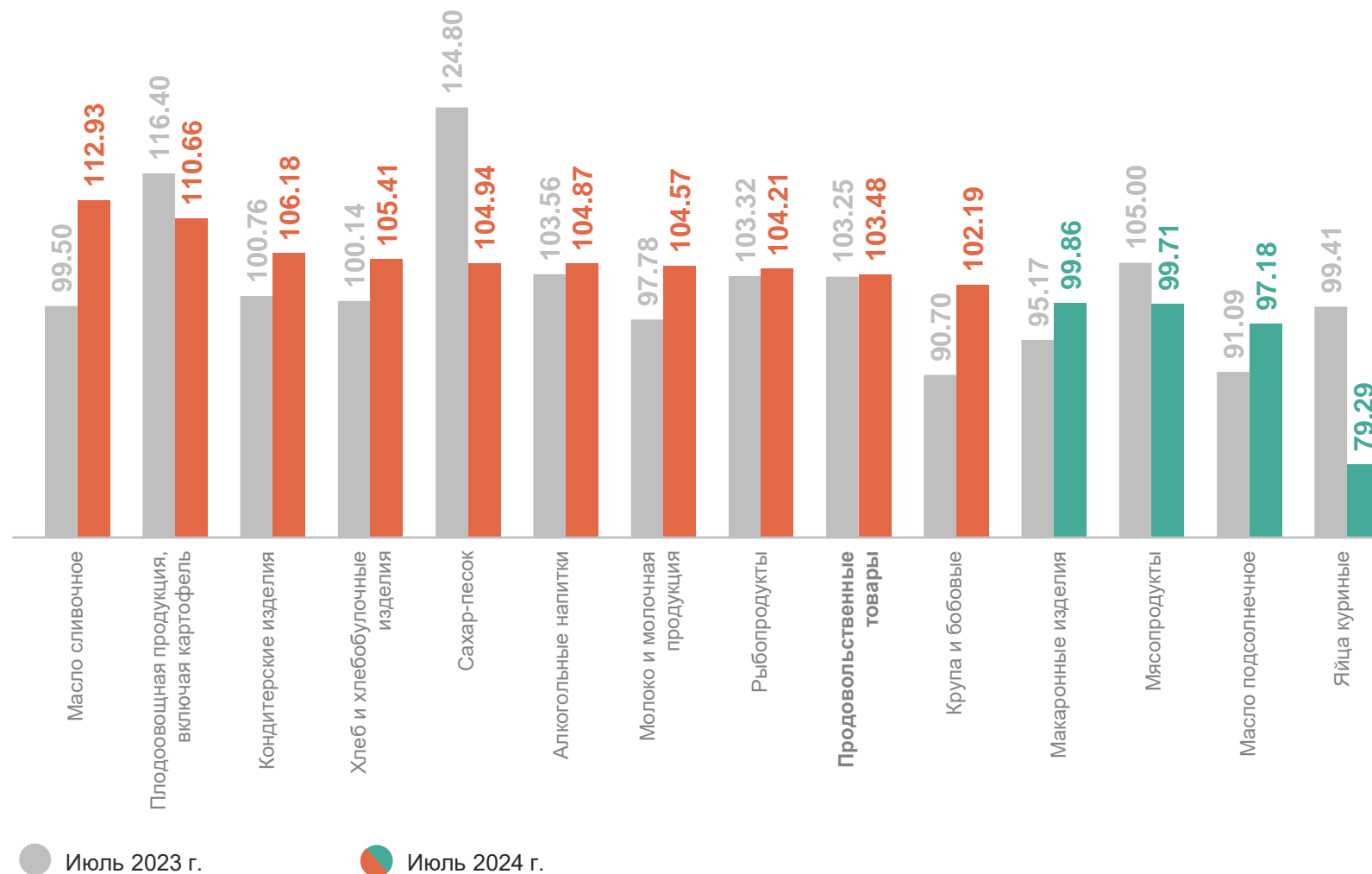
99.71 Мясопродукты

104.57 Молоко и молочная продукция

105.41 Хлеб и хлебобулочные изделия

110.66 Плодоовощная продукция, включая картофель

104.87 Алкогольные напитки



ИНДЕКСЫ ЦЕН НА ОТДЕЛЬНЫЕ ГРУППЫ НЕПРОДОВОЛЬСТВЕННЫХ ТОВАРОВ

июль 2024 г. в % к предыдущему месяцу

НИЖЕГОРОДСТАТ

100.48 Непродовольственные товары

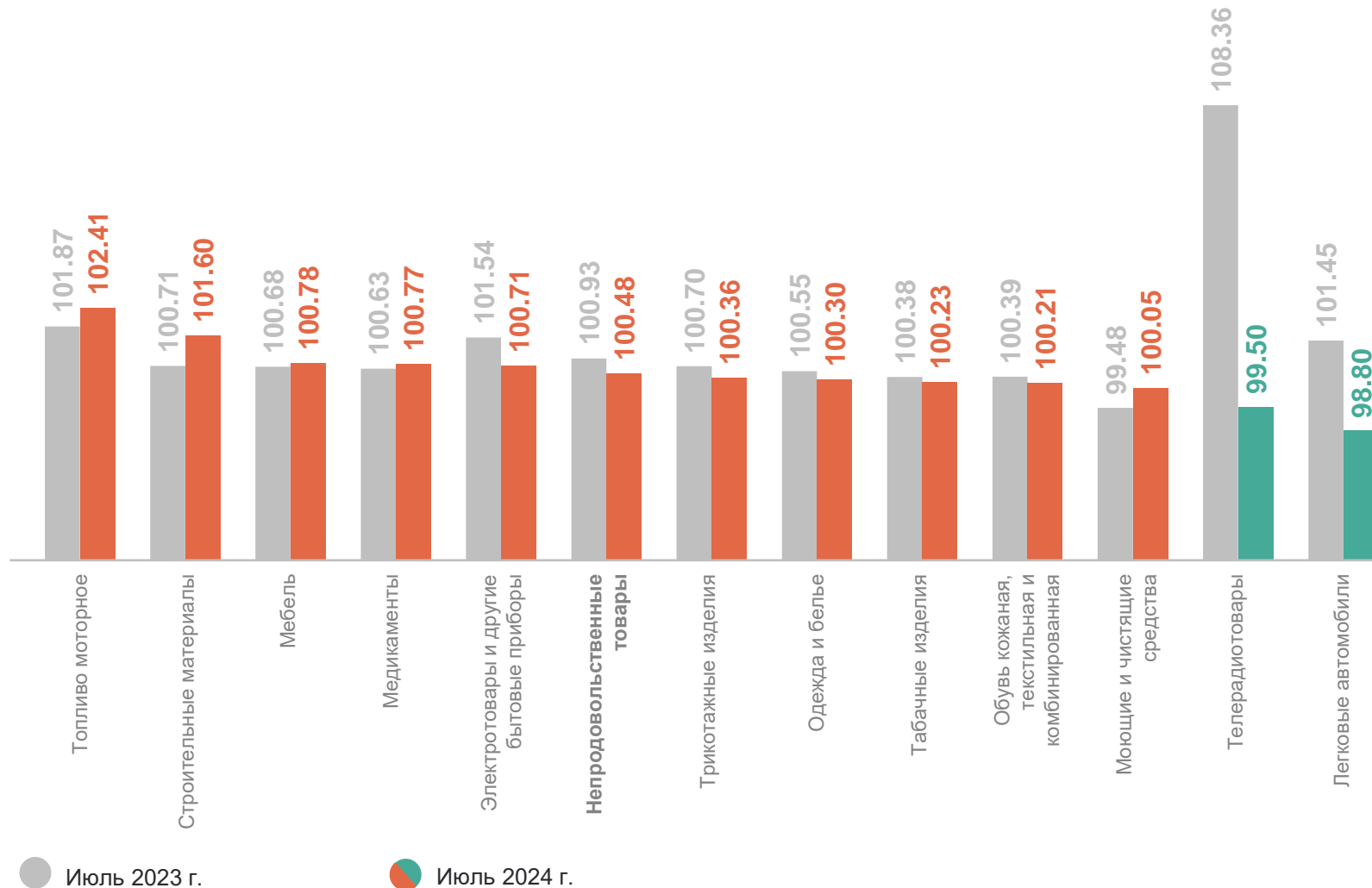
100.30 Одежда и белье

100.71 Электротовары и другие бытовые приборы

102.41 Топливо моторное

101.60 Строительные материалы

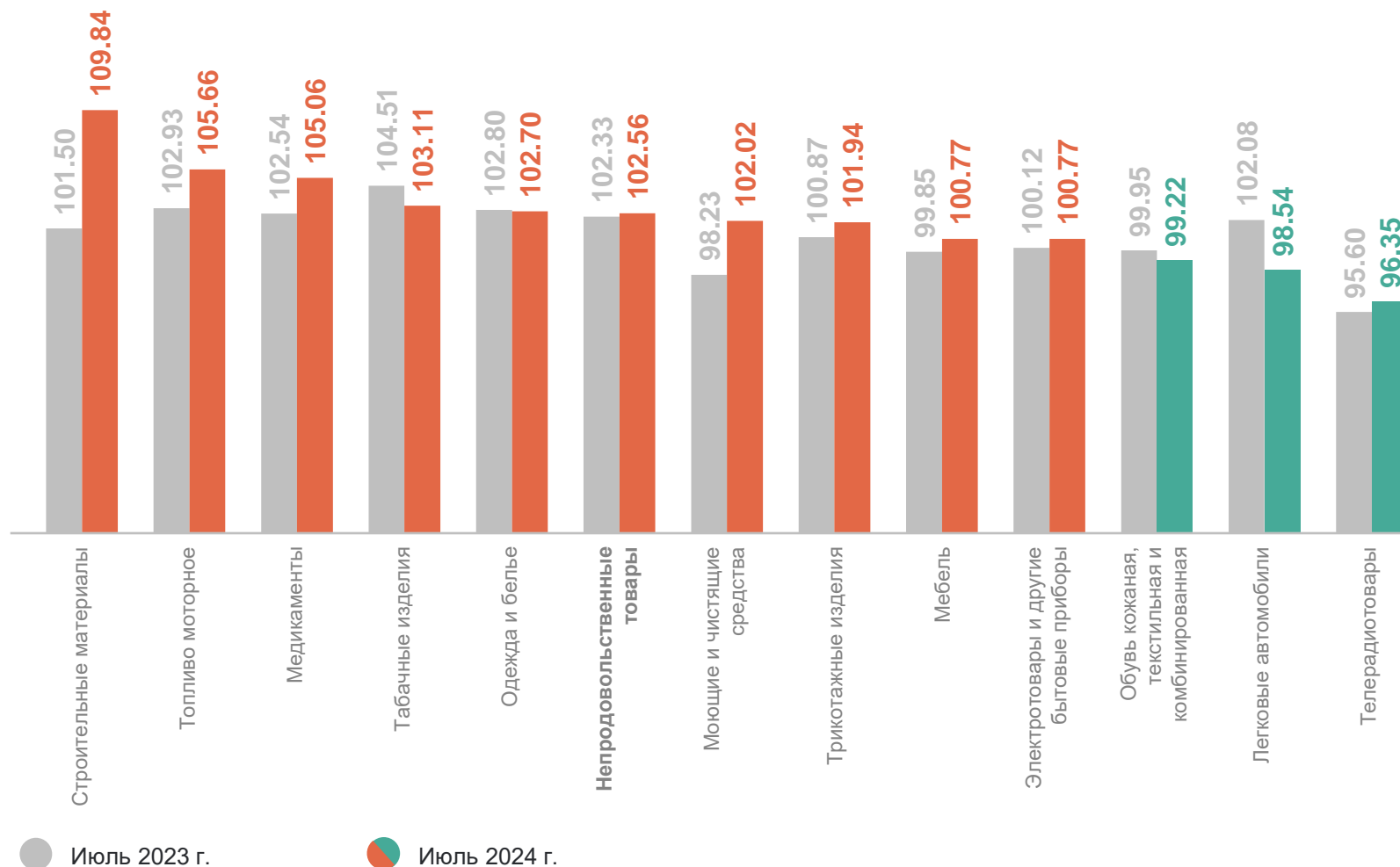
100.77 Медикаменты



ИНДЕКСЫ ЦЕН НА ОТДЕЛЬНЫЕ ГРУППЫ НЕПРОДОВОЛЬСТВЕННЫХ ТОВАРОВ

июль 2024 г. в % к декабрю предыдущего года

НИЖЕГОРОДСТАТ



ИНДЕКСЫ ЦЕН И ТАРИФОВ НА УСЛУГИ

июль 2024 г. в % к предыдущему месяцу

НИЖЕГОРОДСТАТ

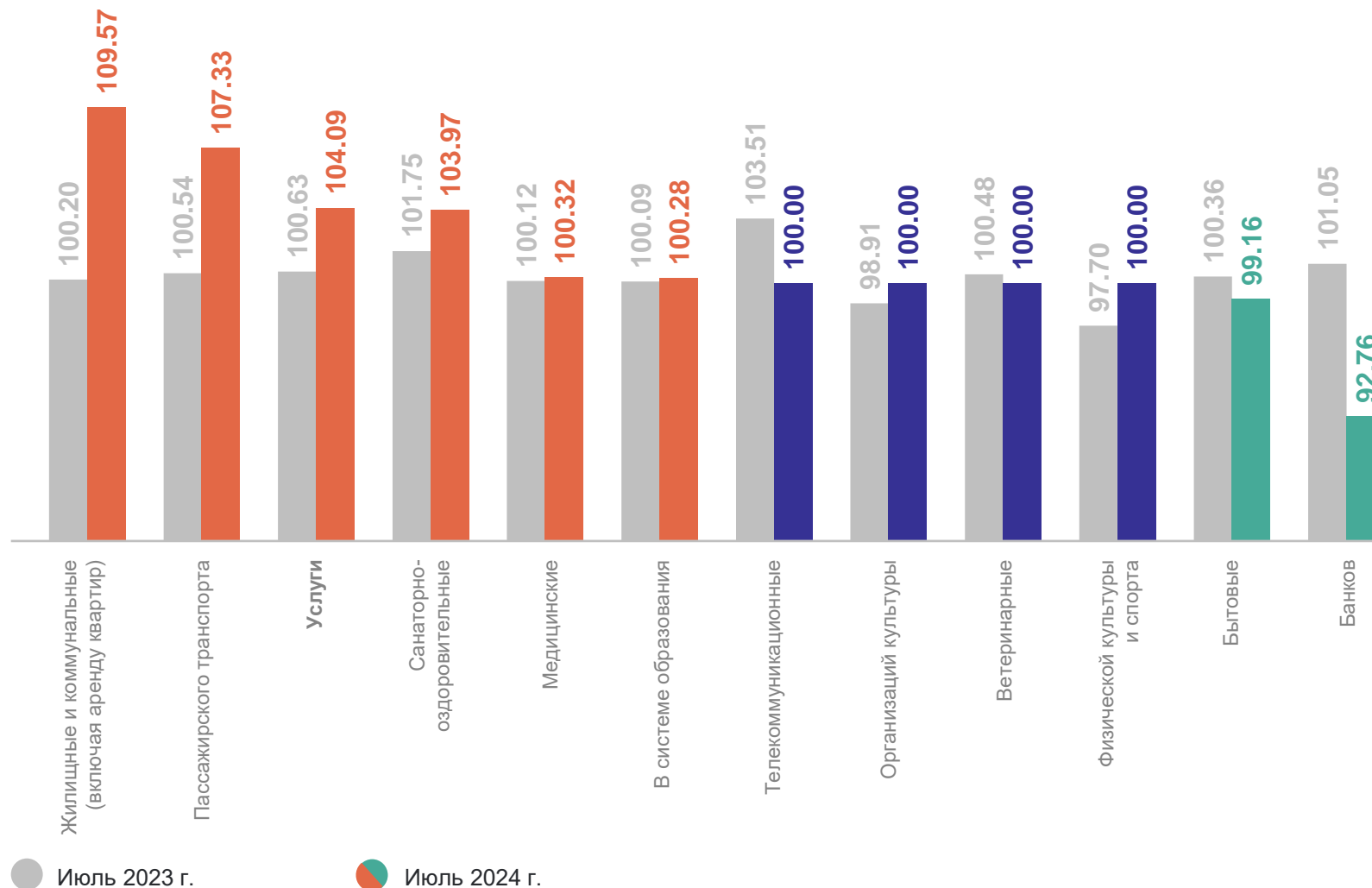
104.09 Услуги

99.16 Бытовые

107.33 Пассажирского транспорта

109.57 Жилищные и коммунальные (включая аренду квартир)

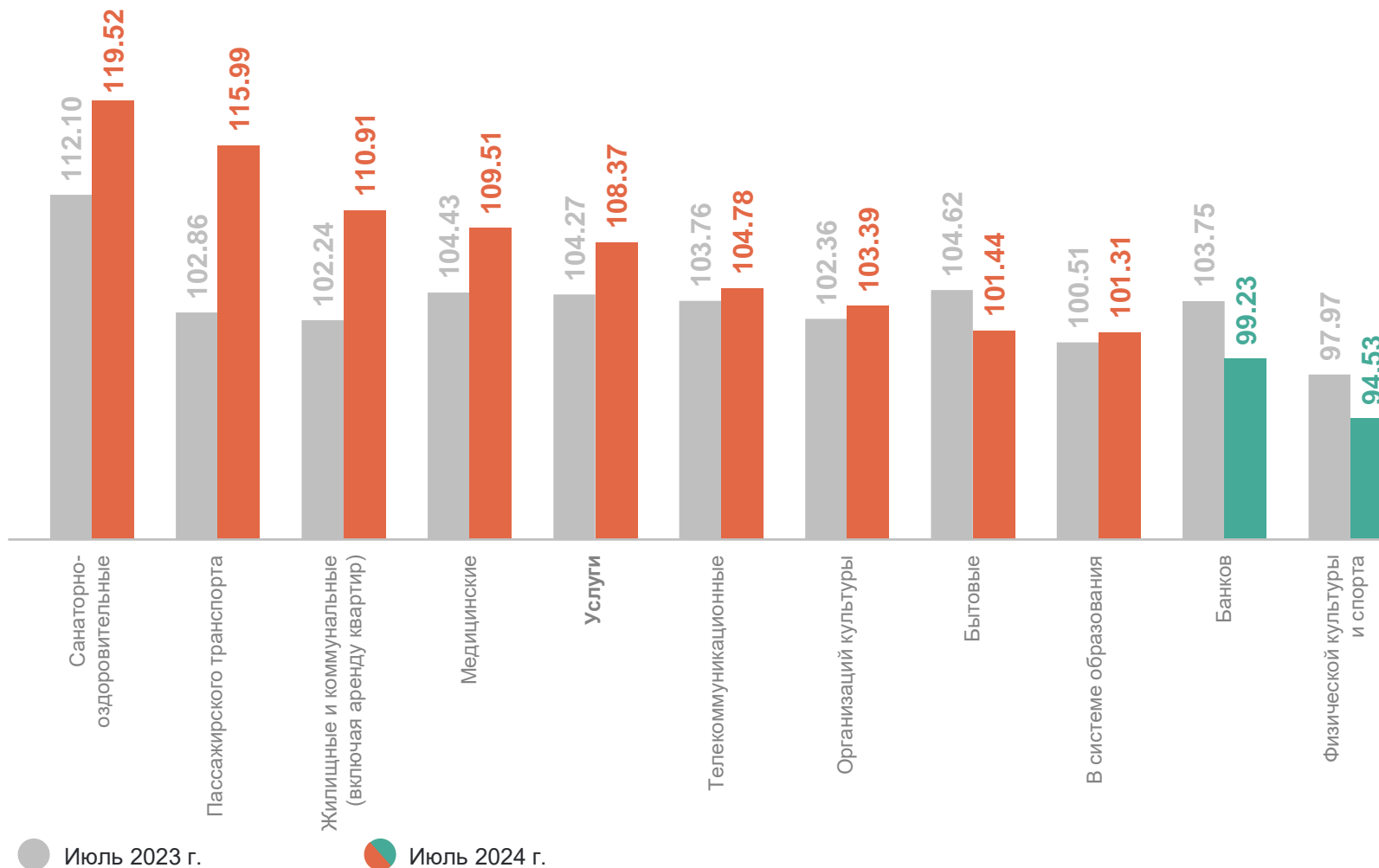
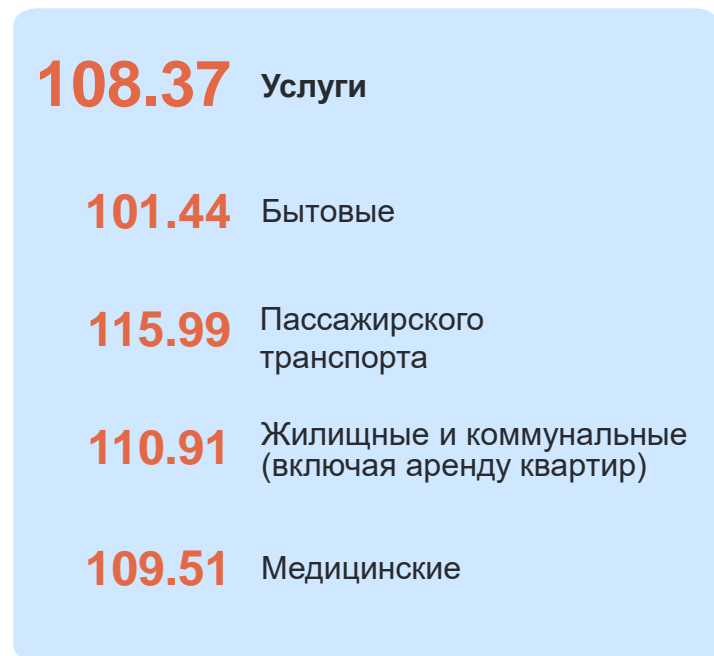
100.32 Медицинские



ИНДЕКСЫ ЦЕН И ТАРИФОВ НА УСЛУГИ

июль 2024 г. в % к декабрю предыдущего года

НИЖЕГОРОДСТАТ



ИНДЕКСЫ ЦЕН И ТАРИФОВ НА ЖИЛИЩНЫЕ И КОММУНАЛЬНЫЕ УСЛУГИ

июль 2024 г. в % к декабрю предыдущего года

НИЖЕГОРОДСТАТ

110.91

Жилищные
и коммунальные услуги
(включая аренду квартир)

116.29

Жилищные услуги
без аренды квартир у
частных лиц

108.67

Содержание, ремонт жилья
для граждан-собственников
жилья в результате
приватизации и по иным
основаниям

109.55

Коммунальные услуги

